

А К Т И В	Код строки	На начало года				На конец отчетного периода				итого			
		3	4	5	6	7	8	9	10				
											деятельность с целевыми средствами	деятельность по государственному заданию	приносящая доход деятельность
Итого по разделу I (стр. 030 + стр. 060 + стр. 070 + стр. 080 + стр. 100 + стр. 120 + стр. 130 + стр. 150 + стр. 160)	190	51 362,71	13 139 276,78	25 405,08	13 216 044,57	50 066,49	10 835 936,79	32 402,27	10 918 405,55				
II. Финансовые активы	200	-	-	241 899,59	241 899,59	-	548,03	185 667,22	186 215,25				
Денежные средства учреждения (020100000), всего	201	-	-	241 899,59	241 899,59	-	548,03	185 667,22	186 215,25				
на лицевых счетах учреждения в органе казначейства (020110000)													
Дебиторская задолженность по доходам (020500000, 020900000), всего	250	8 885 636,48	81 737 622,19	48 730,00	90 671 988,67	7 794 900,00	96 249 335,55	79 670,00	104 123 905,55				
из них:													
долгосрочная	251	4 865 000,00	53 734 800,00	-	58 599 800,00	3 451 000,00	64 315 900,00	-	67 766 900,00				
Дебиторская задолженность по выплатам (020600000, 020800000, 0303000000), всего	280	-	67 116,69	-	67 116,69	-	28 082,61	-	28 082,61				

	Код строки	На начало года			На конец отчетного периода			итого	
		деятельность с целевыми средствами	деятельность по государственному заданию	приносящая доход деятельность	итого	деятельность с целевыми средствами	деятельность по государственному заданию		приносящая доход деятельность
АКТИВ	2	3	4	5	6	7	8	9	10
1									
Итого по разделу II (стр. 200 + стр. 240 + стр. 250 + стр. 260 + стр. 270 + стр. 280 + стр. 290)	340	8 885 636,48	81 804 738,88	290 629,59	90 981 004,95	7 794 900,00	96 277 966,19	265 337,22	104 338 203,41
БАЛАНС (стр. 190 + стр. 340)	350	8 936 999,19	94 944 015,66	316 034,67	104 197 049,52	7 844 966,49	107 113 907,98	297 739,49	115 256 608,96

Код строки	П А С С И В	На начало года				На конец отчетного периода				итого				
		3	4	5	6	7	8	9	10					
											деятельность с целевыми средствами	деятельность по государственному заданию	приносящая доход деятельность	итого
2	I													
	III. Обязательства													
410	Кредиторская задолженность по выплатам (030200000, 020800000, 030402000, 030403000), всего	138 306,69	77 141,12	-	215 447,81	-	37 392,84	-	37 392,84	-	37 392,84	-	37 392,84	
420	Расчеты по платежам в бюджеты (030300000)	11 075,26	33 865,00	-	44 940,26	-	33 763,00	-	33 763,00	-	33 763,00	-	33 763,00	
430	Иные расчеты, всего	-	-	21 779,71	21 779,71	-	-	-	-	-	-	-	-	
431	в том числе: расчеты по средствам, полученным во временное распоряжение (030401000)	X	X	21 779,71	21 779,71	X	X	-	X	-	X	-	X	16 620,00
470	Кредиторская задолженность по доходам (020500000, 0209000000), всего	-	-	30 730,00	30 730,00	-	-	-	-	-	-	-	-	19 675 427,18
480	Расчеты с учредителем (021006000)	-	17 805 829,59	-	17 805 829,59	-	-	-	19 675 427,18	-	19 675 427,18	-	19 675 427,18	104 041 300,00
510	Доходы будущих периодов (040140000)	8 874 561,22	81 733 700,00	-	90 608 261,22	-	7 794 900,00	-	96 246 400,00	-	101 902,26	-	2 511 424,41	
520	Доходы будущих периодов (040160000)	-	1 399 855,92	10 313,87	1 410 169,79	-	188 895,90	-	2 220 626,25	-	101 902,26	-	2 511 424,41	
550	Итого по разделу III (стр. 400 + стр. 410 + стр. 420 + стр. 430 + стр. 470 + стр. 480 + стр. 510 + стр. 520)	9 023 943,17	101 050 391,63	62 823,58	110 137 158,38	-	7 983 795,90	-	118 213 609,27	-	118 522,26	-	126 315 927,43	
570	IV. Финансовый результат Финансовый результат экономического субъекта	-86 943,98	-6 106 375,97	253 211,09	-5 940 108,86	-	-138 829,41	-	-11 099 706,29	-	179 217,23	-	-11 059 318,47	
700	БАЛАНС (стр. 550 + стр. 570)	8 936 999,19	94 944 015,66	316 034,67	104 197 049,52	-	7 844 966,49	-	107 113 902,98	-	297 739,49	-	115 256 608,96	

* Данные по этим строкам в валюту баланса не входят.


** Данные по этим строкам приводятся с учетом амортизации и (или) обесценения нефинансовых активов

СПРАВКА
о наличии имущества и обязательств на забалансовых счетах


Номер забалансового счета	Наименование забалансового счета, показателя	Код строки	На начало года				На конец отчетного периода				итого
			4	5	6	7	8	9	10	11	
			деятельность с целевыми средствами	деятельность по государственному заданию	принносящая доход деятельность	итого	деятельность с целевыми средствами	деятельность по государственному заданию	принносящая доход деятельность	итого	
01	Имущество, полученное в пользование	010	-	344 422,00	10 614,00	355 036,00	-	344 422,00	10 614,00	355 036,00	
02	Материальные ценности на хранении	020	-	33,00	-	33,00	-	35,00	-	35,00	
10	Обеспечение исполнения обязательств, всего	100	4 483,50	-	-	4 483,50	4 483,50	-	-	4 483,50	
	банковская гарантия	103	4 483,50	-	-	4 483,50	4 483,50	-	-	4 483,50	


Номер забалан- сового счета	Наименование забалансового счета, показателя	Код стро- ки	На начало года			На конец отчетного периода			итого	
			4	5	6	7	8	9		10
			деятельность с целями средствами	деятельность по государственному задаанию	приносящая доход деятельность	итого	деятельность с целевыми средствами	деятельность по государственному задаанию	приносящая доход деятельность	итого
1	2	3				7				11
17	Поступления денежных средств, всего	170					4 841 667,06	29 829 669,19	550 460,00	35 221 796,25
	доходы	171					4 841 667,06	29 825 747,00	550 460,00	35 217 874,06
	расходы	172						3 922,19		3 922,19
18	Выбытия денежных средств, всего	180					4 841 667,06	29 829 121,16	606 692,37	35 277 480,59
	расходы	182					4 841 667,06	29 829 121,16	584 912,66	35 255 700,88
	источники финансирования дефицита	183							21 779,71	21 779,71
21	Основные средства в эксплуатации	210		2 140 624,51	346 441,67	2 487 066,18		2 147 024,51	346 441,67	2 493 466,18
23	Периодические издания для пользования	230		118,00		118,00		118,00		118,00
26	Имущество, переданное в безвозмездное пользование	260		2 712 519,53		2 712 519,53		2 649 438,41		2 649 438,41
27	Материальные ценности, выданные в личное пользование работникам (сотрудникам)	270		7 269,02		7 269,02		7 269,02		7 269,02

Номер забалан- сового счета	Наименование забалансового счета, показателя	Код стро- ки	На начало года			На конец отчетного периода			итого	
			деятельность с целевыми средствами	деятельность по государственному заданию	приносщая доход деятельность	итого	деятельность по государственному заданию	приносщая доход деятельность		
1	2	3	4	5	6	7	8	9	10	11

Руководитель  Владимиров Евгений Анатольевич
 (подпись) (расшифровка подписи) Главный бухгалтер Елускова Екатерина Владимировна
 (подпись) (расшифровка подписи)

Централизованная бухгалтерия
 МКУ ЦРО.1114345017940.4345307209.434501001, г.Киров, М.Гвардия, 74
 (наименование ОП РН, ИНН, КПП, местонахождение)

Руководитель И.о. директора
 (уполномоченное лицо) (должность)  Гредина Светлана Юрьевна
 (подпись) (расшифровка подписи)

Исполнитель И.о. директора
 (должность)  Гредина Светлана Юрьевна
 (подпись) (расшифровка подписи) (телефон, e-mail)

31.12.2022

Документ подписан электронной подписью. Дата представления 06.02.2023
 Ответственный(Гредина Светлана Юрьевна, Сертификат: 00f3b0c1e0802e8283fe95cf4214c519fd, Действителен: с 11.01.2023 по 05.04.2024)